

ДЕПАРТАМЕНТ ОБРАЗОВАНИЯ, НАУКИ И МОЛОДЕЖНОЙ
ПОЛИТИКИ ВОРОНЕЖСКОЙ ОБЛАСТИ

ГОСУДАРСТВЕННОЕ БЮДЖЕТНОЕ УЧРЕЖДЕНИЕ
ДОПОЛНИТЕЛЬНОГО ПРОФЕССИОНАЛЬНОГО ОБРАЗОВАНИЯ
ВОРОНЕЖСКОЙ ОБЛАСТИ
«ИНСТИТУТ РАЗВИТИЯ ОБРАЗОВАНИЯ»

ЛАБОРАТОРИЯ ПЕДАГОГИЧЕСКИХ ИЗМЕРЕНИЙ

ОТЧЕТ

**о результатах проведения Национального исследования
качества образования по учебному предмету
«Физическая культура» в 6, 10 классах
общеобразовательных организаций
Воронежской области в 2019 г.**

СПИСОК ИСПОЛНИТЕЛЕЙ

Руководитель темы:

Заведующий лабораторией
педагогических измерений,
доктор педагогических наук, доцент

Р.М. Чудинский

Ответственный исполнитель:

Ведущий научный сотрудник
лаборатории педагогических измерений,
кандидат химических наук, доцент

А.С. Быканов

Исполнители:

Научный сотрудник лаборатории
педагогических измерений

Ю.И. Тропынина

СОДЕРЖАНИЕ

РАЗДЕЛ 1. ПРОВЕДЕНИЕ НАЦИОНАЛЬНОГО ИССЛЕДОВАНИЯ КАЧЕСТВА ОБРАЗОВАНИЯ ПО УЧЕБНОМУ ПРЕДМЕТУ «ФИЗИЧЕСКАЯ КУЛЬТУРА» В 6, 10 КЛАССАХ ОБЩЕОБРАЗОВАТЕЛЬНЫХ ОРГАНИЗАЦИЙ ВОРОНЕЖСКОЙ ОБЛАСТИ В 2019 Г.	4
РАЗДЕЛ 2. РЕЗУЛЬТАТЫ НАЦИОНАЛЬНОГО ИССЛЕДОВАНИЯ КАЧЕСТВА ОБРАЗОВАНИЯ ПО УЧЕБНОМУ ПРЕДМЕТУ «ФИЗИЧЕСКАЯ КУЛЬТУРА» В 6 КЛАССАХ	5
РАЗДЕЛ 3. РЕЗУЛЬТАТЫ НАЦИОНАЛЬНОГО ИССЛЕДОВАНИЯ КАЧЕСТВА ОБРАЗОВАНИЯ ПО УЧЕБНОМУ ПРЕДМЕТУ «ФИЗИЧЕСКАЯ КУЛЬТУРА» В 10 КЛАССАХ	20
ЗАКЛЮЧЕНИЕ	35

РАЗДЕЛ 1.
ПРОВЕДЕНИЕ НАЦИОНАЛЬНОГО ИССЛЕДОВАНИЯ
КАЧЕСТВА ОБРАЗОВАНИЯ ПО УЧЕБНОМУ ПРЕДМЕТУ
«ФИЗИЧЕСКАЯ КУЛЬТУРА» В 6, 10 КЛАССАХ
ОБЩЕОБРАЗОВАТЕЛЬНЫХ ОРГАНИЗАЦИЙ
ВОРОНЕЖСКОЙ ОБЛАСТИ В 2019 Г.

В соответствии с письмом Рособрнадзора от 22.03.2019 г. № 13-117 «О проведении Национального исследования качества образования по предмету «Физическая культура» в 6 и 10 классах», приказом Департамент образования, науки и молодежной политики Воронежской области от 21.02.2019 г. №184 «Об организации и проведении мониторинга качества подготовки обучающихся организаций, реализующих программы общего образования на территории Воронежской области, в 2019 году (федеральные процедуры)» в апреле 2019 г. было проведено Национальное исследование качества образования (далее – НИКО) по учебному предмету «Физическая культура» в 6 и 10 классах в общеобразовательных организаций (далее – ОО) Воронежской области.

График проведения Национального исследования качества образования по учебному предмету «Физическая культура» в 6 и 10 классах в 2019 году представлен в таблице 1.

Таблица 1

Национальное исследование качества образования
по учебному предмету «Физическая культура»
в 6 и 10 классах в 2019 году

Наименование учебного предмета	Дата проведения	Класс
Физическая культура	8.04.2019 г. –	6
	12.04.2019 г.	10

В процедуре Национального исследования качества образования по учебному предмету «Физическая культура» в 6 и 10 классах в 2019 году приняло участие 752 обучающихся из 12 общеобразовательных организаций Воронежской области, которые были выбраны Федеральным организатором проведения процедуры Национального исследования качества образования по учебному предмету «Физическая культура» в 6 и 10 классах в 2019 году в качестве представительной выборки из числа общеобразовательных организаций Воронежской области, реализующих образовательные программы основного общего и среднего общего образования.

Материалы Национального исследования качества образования по учебному предмету «Физическая культура» в 6 и 10 классах в 2019 году расположены по адресу: <https://www.eduniko.ru/kopiya-metodich-mat-gg>.

РАЗДЕЛ 2.
РЕЗУЛЬТАТЫ НАЦИОНАЛЬНОГО ИССЛЕДОВАНИЯ
КАЧЕСТВА ОБРАЗОВАНИЯ ПО УЧЕБНОМУ ПРЕДМЕТУ
«ФИЗИЧЕСКАЯ КУЛЬТУРА» В 6 КЛАССАХ

В процедуре Национального исследования качества образования по учебному предмету «Физическая культура» в 6 классах в 2019 году приняло участие 447 обучающихся 6 классов из 11 общеобразовательных организаций Воронежской области.

Максимальный первичный балл за работу Национального исследования качества образования по учебному предмету «Физическая культура» в 6 классах равен 18 баллам.

В таблице 2 представлена статистика по отметкам общеобразовательных организаций Воронежской области по учебному предмету «Физическая культура» в 6 классах.

Таблица 2

Статистика по отметкам ОО Воронежской области
по учебному предмету «Физическая культура» в 6 классах

ОО	Кол-во обучающихся	Распределение групп баллов в %			
		2	3	4	5
Вся выборка	14797	4.7	34.7	42.8	17.8
Воронежская обл.	447	3.1	29.1	45.2	22.6
Бобровский муниципальный район	15	13.3	86.7	0	0
(sch363236) МКОУ Ясенковская СОШ	15	13.3	86.7	0	0
Богучарский муниципальный район	10	0	10	90	0
(sch363249) МКОУ "Богучарский лицей"	10	0	10	90	0
Каменский муниципальный район	36	0	5.6	13.9	80.6
(sch363381) МКОУ "Каменская СОШ №1 с углубленным изучением отдельных предметов	36	0	5.6	13.9	80.6
Новохопёрский муниципальный район	37	2.7	81.1	10.8	5.4
(sch363505) МОУ "Новохоперская гимназия № 1"	37	2.7	81.1	10.8	5.4
Город Воронеж	308	3.6	25.3	48.7	22.4
(sch363075) МБОУ СОШ № 19	48	8.3	56.2	35.4	0
(sch363087) МБОУ лицей № 3	51	0	2	19.6	78.4
(sch363111) МБОУ СОШ № 94 имени генерала Лизюкова А.И.	58	6.9	13.8	60.3	19
(sch363114) МБОУ лицей № 4	45	2.2	0	66.7	31.1
(sch363140) МБОУ СОШ №79	28	0	28.6	57.1	14.3

(sch363179) МБОУ СОШ № 83	78	2.6	43.6	53.8	0
город Нововоронеж	41	0	14.6	82.9	2.4
(sch363760) МКОУ Нововоронежская СОШ № 2	41	0	14.6	82.9	2.4

*Примечание:

Столбец «Распределение групп баллов в %»:

Если группа баллов «2» более 50% (успеваемость менее 50%), соответствующая ячейка графы «2» маркируется серым цветом;

Если количество учеников в группах баллов «5» и «4» в сумме более 50% (кач-во знаний более 50%), соответствующие ячейки столбцов «4» и «5» маркируются жирным шрифтом.

В таблице 3 представлена обобщенная статистика по отметкам в муниципальных образованиях Воронежской области по учебному предмету «Физическая культура» в 6 классах.

Таблица 3

**Статистика по отметкам в муниципальных образованиях
Воронежской области по учебному предмету «Физическая культура»
в 6 классах**

АТЕ	Кол-во обучающихся	Распределение групп баллов в %			
		2	3	4	5
Вся выборка	14797	4.7	34.7	42.8	17.8
Воронежская обл.	447	3.1	29.1	45.2	22.6
Бобровский муниципальный район	15	13.3	86.7	0	0
Богучарский муниципальный район	10	0	10	90	0
Каменский муниципальный район	36	0	5.6	13.9	80.6
Новохопёрский муниципальный район	37	2.7	81.1	10.8	5.4
город Воронеж	308	3.6	25.3	48.7	22.4
город Нововоронеж	41	0	14.6	82.9	2.4

*Примечание:

Столбец «Распределение групп баллов в %»:

Если группа баллов «2» более 50% (успеваемость менее 50%), соответствующая ячейка графы «2» маркируется серым цветом;

Если количество учеников в группах баллов «5» и «4» в сумме более 50% (кач-во знаний более 50%), соответствующие ячейки столбцов «4» и «5» маркируются жирным шрифтом.

Представленная в таблице 3 обобщенная статистика по отметкам в муниципальных образованиях Воронежской области по учебному предмету «Физическая культура» в 6 классах показывает, что в 4 из 6 принявших

участие муниципальных образований Воронежской области процент хороших и отличных оценок отметок выше 50%.

При этом качественная успеваемость, основанная на отметках в муниципальных образованиях Воронежской области по учебному предмету «Физическая культура» в 6 классах, представлена в таблице 4.

Таблица 4

Качественная успеваемость по отметкам в муниципальных образованиях Воронежской области по учебному предмету «Физическая культура» в 6 классах

АТЕ	Кол-во обучающихся	Распределение групп баллов в %			
		2	3	4	5
Вся выборка	14797	4.7	34.7	42.8	17.8
Воронежская обл.	447	3.1	29.1	45.2	22.6

Качественная успеваемость 0 - 25

Бобровский муниципальный район	15	13.3	86.7	0	0
Новохопёрский муниципальный район	37	2.7	81.1	10.8	5.4

Качественная успеваемость 50 - 75

город Воронеж	308	3.6	25.3	48.7	22.4
----------------------	-----	-----	------	-------------	-------------

Качественная успеваемость 75 - 100

Богучарский муниципальный район	10	0	10	90	0
Каменский муниципальный район	36	0	5.6	13.9	80.6
город Нововоронеж	41	0	14.6	82.9	2.4

Общая статистика по отметкам на территории Воронежской области по учебному предмету «Физическая культура» в 6 классах представлена в таблице 5.

Таблица 5

Статистика по отметкам в Воронежской области по учебному предмету «Физическая культура» в 6 классах

Регион	Кол-во обучающихся	Распределение групп баллов в %			
		2	3	4	5
Вся выборка	14797	4.7	34.7	42.8	17.8
Воронежская обл.	447	3.1	29.1	45.2	22.6

Представленная в таблице 5 общая статистика по отметкам на территории Воронежской области по учебному предмету «Физическая культура» в 6 классах свидетельствует о соотношении полученных отметок обучающихся 6 классов Воронежской области и в целом в Российской Федерации.

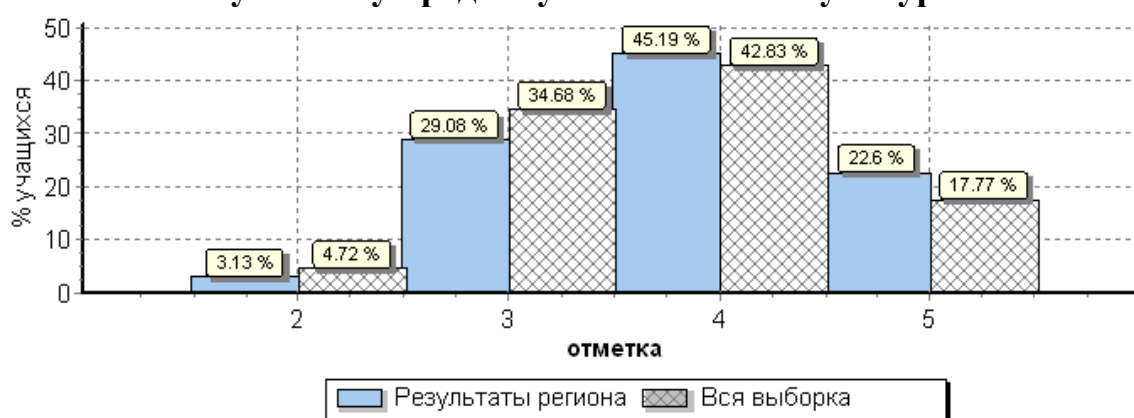
В Воронежской области:

- процент обучающихся, получивших отметку «5», больше на 4,8%;
- процент обучающихся, получивших отметку «4», больше на 2,4%;
- процент обучающихся, получивших отметку «3», меньше на 5,6%;
- процент обучающихся, получивших отметку «2», меньше на 1,6%.

На диаграмме 1 представлено общее распределение отметок, полученных обучающимися 6 класса Воронежской области в сравнении с общероссийскими по учебному предмету «Физическая культура».

Диаграмма 1

Общая гистограмма отметок, полученных обучающимися 6 классов Воронежской области в сравнении с общероссийскими по учебному предмету «Физическая культура»



67,8% участников показали хорошие и отличные результаты. Соответственно, 32,2% обучающихся 6 классов показали удовлетворительные и неудовлетворительные результаты. Это свидетельствует о повышенном уровне освоении учебного предмета «Физическая культура» обучающимися 6 классов.

Всего при проведении Национального исследования качества образования по учебному предмету «Физическая культура» в 6 классах на территории Воронежской области был использован 1 вариант. В таблице 6 представлено распределение отметок по вариантам работ Национального исследования качества образования по учебному предмету «Физическая культура» в 6 классах в 2019 г.

Таблица 6

Распределение отметок по вариантам по учебному предмету «Физическая культура» в 6 классах

Вариант	Отметка				Кол-во обучающихся
	2	3	4	5	
1	14	130	202	101	447
Комплект	14	130	202	101	447

На диаграмме 2 приведено распределение обучающихся 6 классов муниципальных общеобразовательных организаций Воронежской области, принявших участие в Национальном исследовании качества образования по учебному предмету «Физическая культура», в зависимости от полученных баллов.

На диаграмме 3 приведено распределение доли обучающихся (в %) 6 классов муниципальных общеобразовательных организаций Воронежской области, принявших участие в Национальном исследовании качества образования по учебному предмету «Физическая культура», в зависимости от полученных баллов.

В таблице 7 представлены результаты Национального исследования качества образования по учебному предмету «Физическая культура» в 6 классах.

Таблица 7

**Результаты Национального исследования качества образования
по учебному предмету «Физическая культура» в 6 классах**

Предмет	Средний балл (%)	Медиана
Физическая культура 6 класс	14,68 (81,5%)	15

Диаграмма 2

Распределение обучающихся 6 классов муниципальных общеобразовательных организаций Воронежской области, принявших участие в Национальном исследовании качества образования по учебному предмету «Физическая культура», в зависимости от полученных баллов

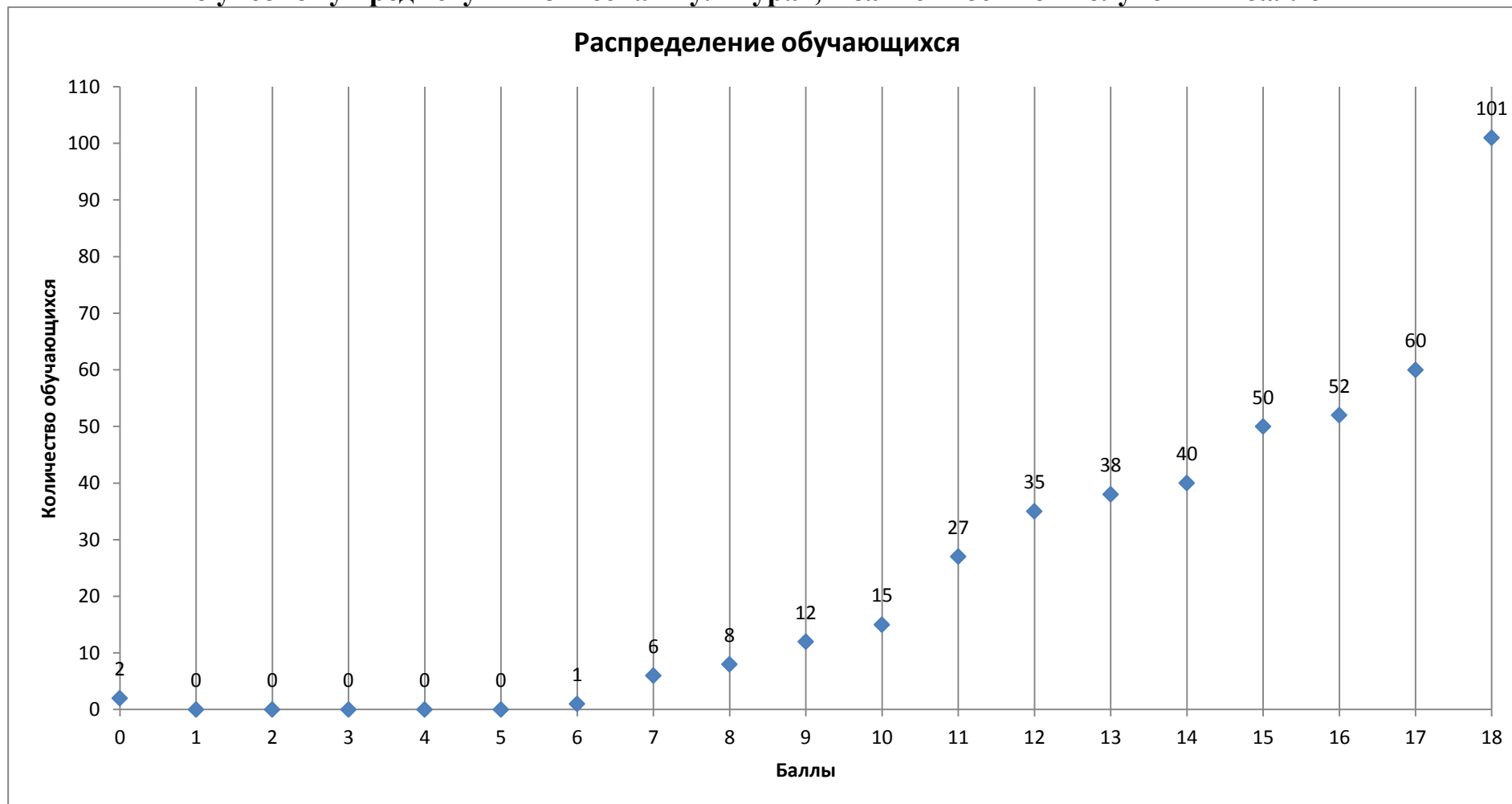
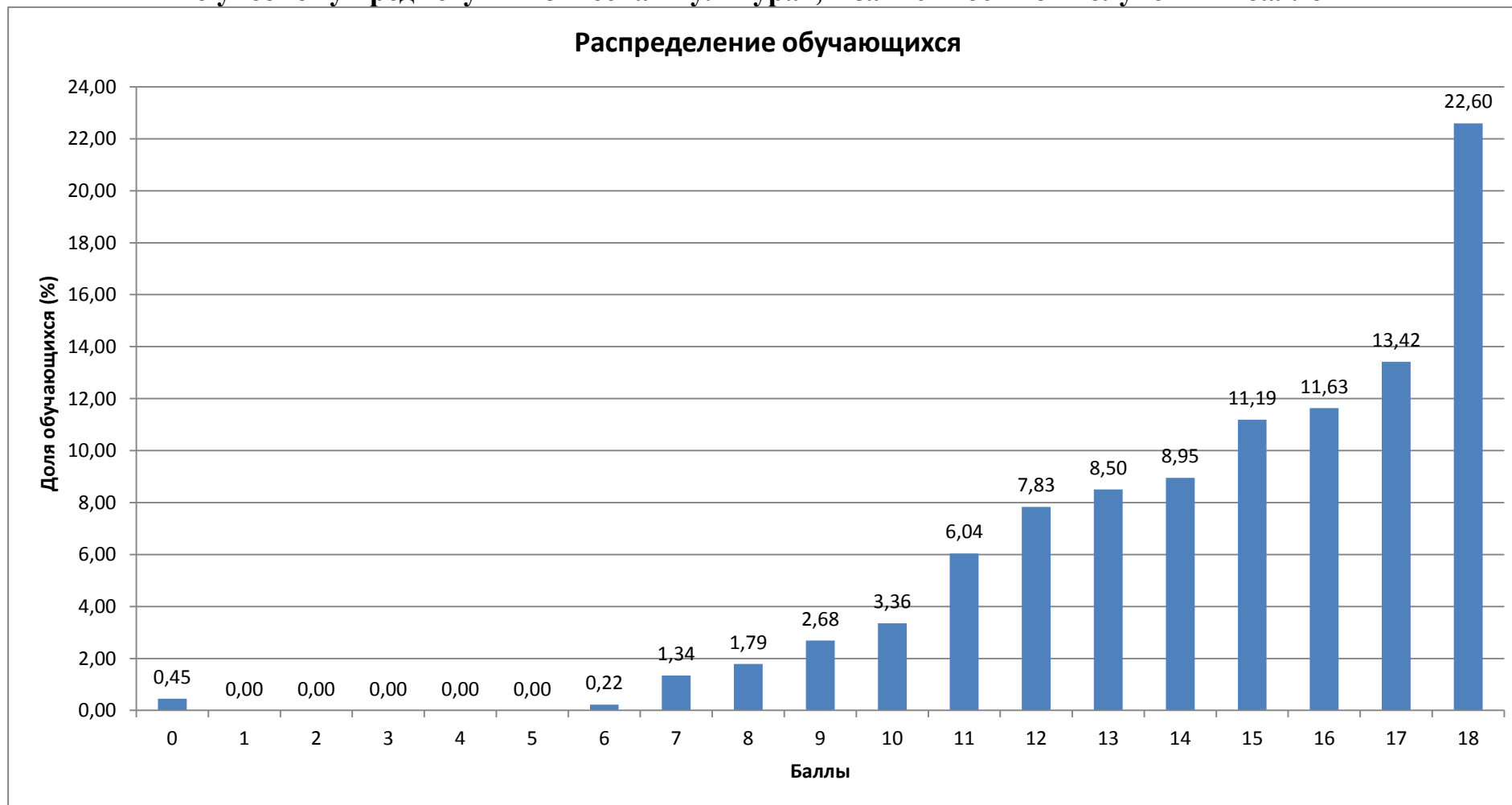


Диаграмма 3

Распределение доли обучающихся (в %) 6 классов муниципальных общеобразовательных организаций Воронежской области, принявших участие в Национальном исследовании качества образования по учебному предмету «Физическая культура», в зависимости от полученных баллов



В таблице 8 представлено выполнение заданий (в % от числа участников) общеобразовательными организациями в разрезе муниципальных образований Воронежской области по учебному предмету «Физическая культура» в 6 классах.

Таблица 8

Выполнение заданий (в % от числа участников) ОО Воронежской области по учебному предмету «Физическая культура» в 6 классах

ОО	Кол-во обучающихся	Макс. балл	1	2	3	4	5	6	7	8
			1	2(1)	2(2)	2(3)	2(4)	2(5)	3	4
Вся выборка	14797		92	77	76	78	75	59	87	74
Воронежская обл.	447		93	87	84	85	78	57	85	76
Бобровский муниципальный район	15		53	47	47	47	47	0	89	57
МКОУ Ясенковская СОШ	15		53	47	47	47	47	0	89	57
Богучарский муниципальный район	10		100	95	90	95	80	75	97	20
МКОУ "Богучарский лицей"	10		100	95	90	95	80	75	97	20
Каменский муниципальный район	36		96	99	97	94	92	94	98	99
МКОУ "Каменская СОШ №1 с углубленным изучением отдельных предметов"	36		96	99	97	94	92	94	98	99
Новохопёрский муниципальный район	37		93	57	55	57	54	32	100	84
МОУ "Новохоперская гимназия № 1"	37		93	57	55	57	54	32	100	84
город Воронеж	308		95	91	88	90	80	54	80	74
МБОУ СОШ № 19	48		97	62	71	68	60	44	65	54
МБОУ лицей № 3	51		98	100	96	99	97	93	97	97
МБОУ СОШ № 94 имени генерала Лизюкова А.И.	58		98	92	91	83	78	82	81	72
МБОУ лицей № 4	45		97	98	98	98	89	72	91	81
МБОУ СОШ №79	28		90	89	84	96	82	59	83	55
МБОУ СОШ № 83	78		89	99	89	97	76	0	69	74
город Нововоронеж	41		91	87	77	74	82	84	98	89
МКОУ Нововоронежская СОШ № 2	41		91	87	77	74	82	84	98	89

В таблице 9 представлена обобщенная статистика по выполнению заданий (в % от числа участников) в разрезе муниципальных образований

Воронежской области по учебному предмету «Физическая культура» в 6 классах.

Таблица 9

**Статистика по выполнению заданий (в % от числа участников)
в разрезе муниципальных образований Воронежской области
по учебному предмету «Физическая культура» в 6 классах**

АТЕ	Кол-во обучающихся	1	2	3	4	5	6	7	8	
		1	2(1)	2(2)	2(3)	2(4)	2(5)	3	4	
		Макс. балл	3	2	2	2	2	2	3	2
Вся выборка	14797		92	77	76	78	75	59	87	74
Воронежская обл.	447		93	87	84	85	78	57	85	76
Бобровский муниципальный район	15		53	47	47	47	47	0	89	57
Богучарский муниципальный район	10		100	95	90	95	80	75	97	20
Каменский муниципальный район	36		96	99	97	94	92	94	98	99
Новохопёрский муниципальный район	37		93	57	55	57	54	32	100	84
город Воронеж	308		95	91	88	90	80	54	80	74
город Нововоронеж	41		91	87	77	74	82	84	98	89

На диаграмме 4 представлено распределение первичных баллов, полученных обучающимися 6 классов Воронежской области в сравнении с общероссийскими по учебному предмету «Физическая культура».

В таблице 10 представлено распределение первичных баллов по вариантам контрольно-измерительных материалов Национального исследования качества образования по учебному предмету «Физическая культура» в 6 классах на территории Воронежской области.

В таблице 11 представлен уровень достижения обучающимися Воронежской области планируемых результатов по учебному предмету «Физическая культура» в 6 классе в соответствии с описанием заданий для проведения Национального исследования качества образования по учебному предмету «Физическая культура» в 6 классах.

Диаграмма 4

Общая гистограмма распределения первичных баллов, полученных обучающимися 6 классов Воронежской области в сравнении с общероссийскими по учебному предмету «Физическая культура»

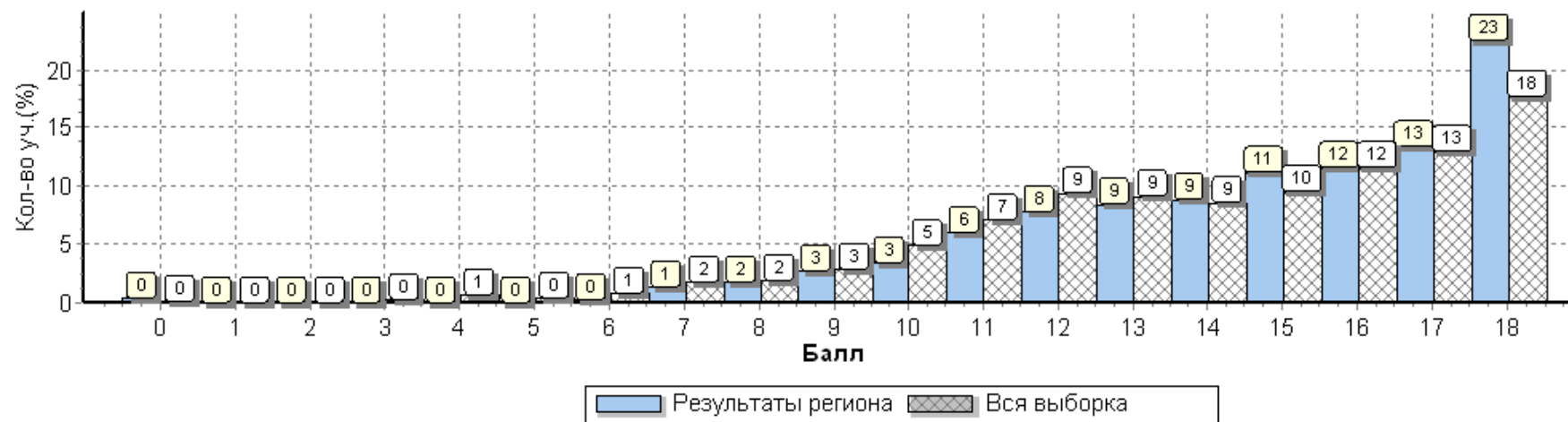


Таблица 10

Распределение первичных баллов по вариантам контрольно-измерительных материалов Национального исследования качества образования по учебному предмету «Физическая культура» в 6 классах на территории Воронежской области

Вариант	0	6	7	8	9	10	11	12	13	14	15	16	17	18	Кол-во обучающихся
1	2	1	6	8	12	15	27	35	38	40	50	52	60	101	447
Комплект	2	1	6	8	12	15	27	35	38	40	50	52	60	101	447

Таблица 11

**Достижение планируемых результатов по учебному предмету «Физическая культура» в 6 классах
при проведении Национального исследования качества образования**

№	Проверяемые виды деятельности	Макс. балл	Средний % выполнения	
			Воронежская обл.	Российская Федерация
			447 обучающихся	14797 обучающихся
1	Игровые виды спорта: - баскетбол; - футбол; - волейбол; - пионербол; - бадминтон; - настольный теннис	3	93	92
2(1)	Гимнастика.	2	87	77
2(2)	Из предложенных акробатических упражнений	2	84	76
2(3)	1. Упор лежа	2	85	78
2(4)	2. Кувырок вперед 3. Мост из положения лежа 4. Стойка на лопатках 5. Упор присев 6. Равновесие «Цапля» 7. Прыжок прогнувшись участник исследования должен выбрать любые четыре	2	78	75
2(5)	Гимнастика. Составление акробатической комбинация из 4-х элементов и ее демонстрация	2	57	59
3	Техника выполнения упражнений комплекса ГТО (без сдачи нормативов)	3	85	87
4	ОФП (продемонстрировать два варианта выполнения упражнения)	2	76	74

***Примечание:**

Вычисляется как отношение (в %) суммы всех набранных баллов за задание всеми участниками к произведению количества участников на максимальный балл за задание.

Приведенные данные в целом подтверждают сделанный выше вывод о повышенном уровне освоении участниками предмета «Физическая культура» в 6 классе.

Базовое значение, показывающее, что проверяемое заданием требование выполнено обучающимся, составляет 50% выполнения задания в группе.

Из 8 проверяемых в диагностической работе видов деятельности по учебному предмету «Физическая культура» у обучающихся 6 классов Воронежской области сформированы и выполнены все проверяемые планируемые результаты.

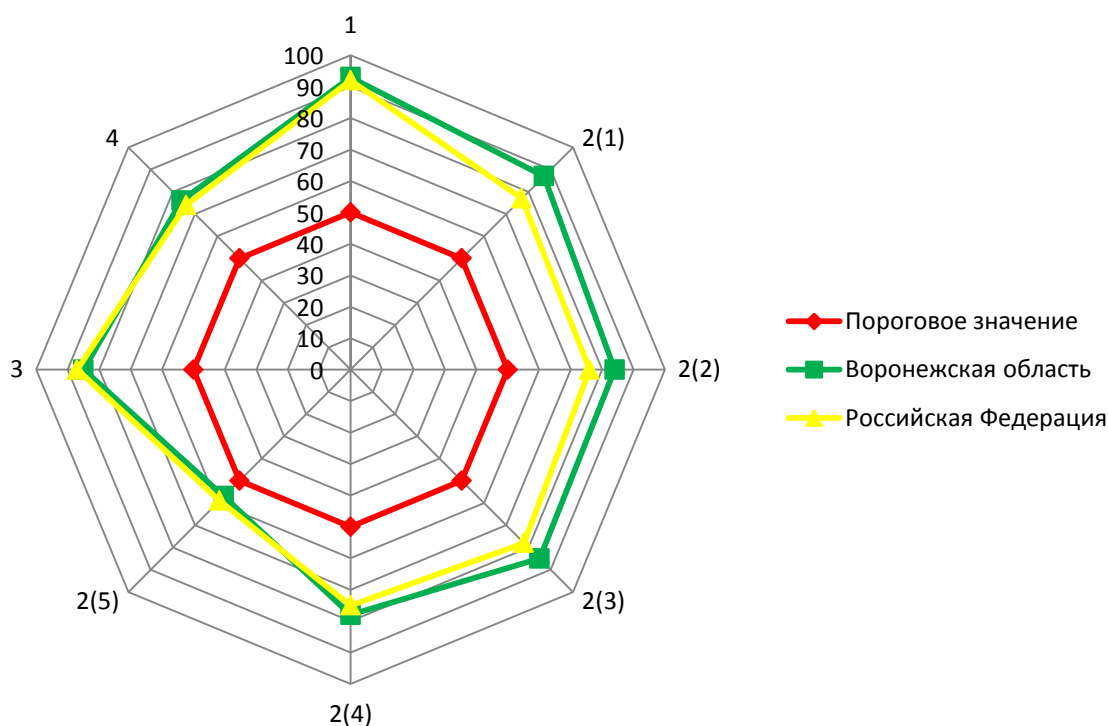
Некоторые затруднения у всех обучающихся 6 классов Воронежской области вызвало выполнение задания №2(5), оценивающего умение составлять акробатическую комбинацию из 4-х элементов гимнастики и демонстрировать ее – 57%.

Для остальных проверяемых планируемых результатов процент сформированности 76% и выше, что позволяет сделать вывод о сформированности проверяемых требований.

Распределение значений выполняемости заданий Национального исследования качества образования по учебному предмету «Физическая культура» в 6 классах (в %) в соответствии со спецификацией контрольных измерительных материалов представлено на диаграмме 5.

Диаграмма 5

Распределение значений выполняемости заданий Национального исследования качества образования по учебному предмету «Физическая культура» в 6 классах (в %)



В таблице 12 представлено выполнение заданий группами обучающихся 6 классов Воронежской области по учебному предмету «Физическая культура» (в % от числа участников).

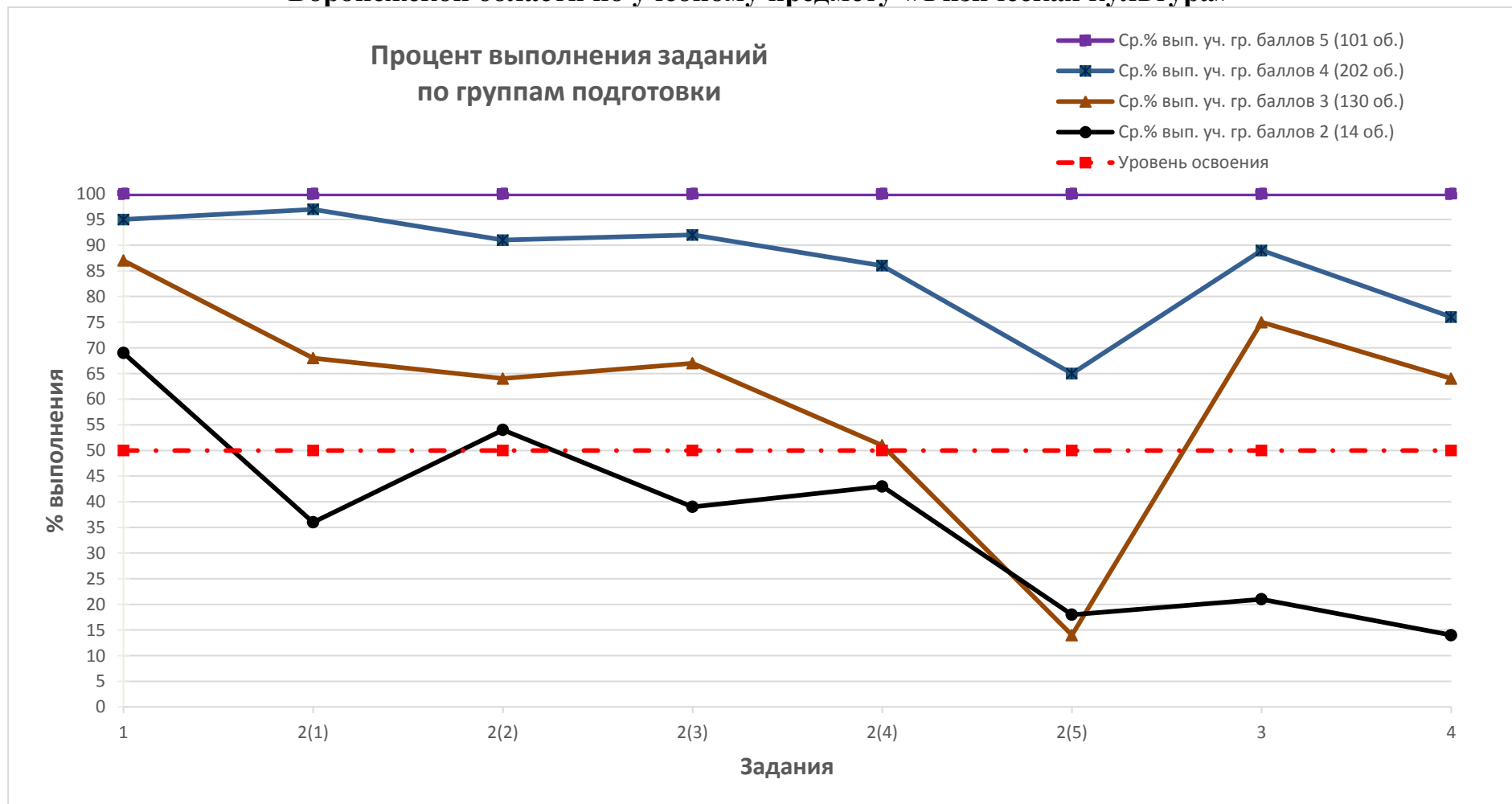
Таблица 12

**Выполнение заданий группами обучающихся 6 классов
Воронежской области по учебному предмету «Физическая культура»
(в % от числа участников)**

Регион	Кол-во обучающихся	Макс. балл	1	2	3	4	5	6	7	8
			1	2(1)	2(2)	2(3)	2(4)	2(5)	3	4
Вся выборка	14797		92	77	76	78	75	59	87	74
Воронежская обл.	447		93	87	84	85	78	57	85	76
Ср. % вып. уч. гр. баллов "2"	14		69	36	54	39	43	18	21	14
Ср. % вып. уч. гр. баллов "3"	130		87	68	64	67	51	14	75	64
Ср. % вып. уч. гр. баллов "4"	202		95	97	91	92	86	65	89	76
Ср. % вып. уч. гр. баллов "5"	101		100	100	100	100	100	100	100	100

На диаграмме 6 представлен средний процент выполнения заданий группами обучающихся 6 классов Воронежской области по учебному предмету «Физическая культура».

**Средний % выполнения заданий группами обучающихся 6 классов
Воронежской области по учебному предмету «Физическая культура»**



На диаграмме 6 представлены данные о выполнении каждого из заданий участниками, получившими разные отметки за работу. Требование может считаться выполненным, если средний процент его выполнения в группе равен не менее 50%.

У 101 обучающегося 6 классов, получившие отметку «5», сформированы и выполнены все проверяемые планируемые результаты. Средний процент выполнения заданий в этой группе равен 100%.

У 202 обучающихся 6 классов, получившие отметку «4», сформированы и выполнены все проверяемые планируемые результаты.

Некоторые затруднения у этой группы обучающихся вызвало выполнение задания №2(5), оценивающего умение составлять акробатическую комбинацию из 4-х элементов гимнастики и продемонстрировать ее – 65%.

Средний процент выполнения заданий в этой группе равен 86,4%.

У 130 обучающихся 6 классов, получивших отметку «3», не сформирован и не выполнен 1 проверяемый планируемый результат: умение составлять акробатическую комбинацию из 4-х элементов гимнастики и продемонстрировать ее.

Для остальных заданий процент выполнения выше 50%. Средний процент выполнения заданий в этой группе равен 61,3%.

У 14 обучающихся 6 классов, получивших отметку «2», сформированы и выполнены только 2 проверяемых планируемых результата:

- умение в игровых видах спорта – задание №1;
- умение выполнять в гимнастике один из предложенных акробатических упражнений – задание №2(2).

Для остальных заданий процент выполнения ниже 50%. Средний процент выполнения заданий в этой группе равен 36,8%.

РАЗДЕЛ 3.
РЕЗУЛЬТАТЫ НАЦИОНАЛЬНОГО ИССЛЕДОВАНИЯ
КАЧЕСТВА ОБРАЗОВАНИЯ ПО УЧЕБНОМУ ПРЕДМЕТУ
«ФИЗИЧЕСКАЯ КУЛЬТУРА» В 10 КЛАССАХ

В процедуре Национального исследования качества образования по учебному предмету «Физическая культура» в 10 классах в 2019 году приняло участие 305 обучающихся 10 классов из 12 общеобразовательных организаций Воронежской области.

Максимальный первичный балл за работу Национального исследования качества образования по учебному предмету «Физическая культура» в 10 классах равен 18 баллам.

В таблице 13 представлена статистика по отметкам общеобразовательных организаций Воронежской области по учебному предмету «Физическая культура» в 10 классах.

Таблица 13

Статистика по отметкам ОО Воронежской области
по учебному предмету «Физическая культура» в 10 классах

ОО	Кол-во обучающихся	Распределение групп баллов в %			
		2	3	4	5
Вся выборка	8067	2.8	31.6	43.9	21.7
Воронежская обл.	305	3.3	21.3	52.1	23.3
Бобровский муниципальный район	5	0	100	0	0
(sch363236) МКОУ Ясенковская СОШ	5	0	100	0	0
Богучарский муниципальный район	28	0	7.1	92.9	0
(sch363249) МКОУ "Богучарский лицей"	28	0	7.1	92.9	0
Каменский муниципальный район	23	0	0	21.7	78.3
(sch363381) МКОУ "Каменская СОШ №1 с углубленным изучением отдельных предметов	23	0	0	21.7	78.3
Новохопёрский муниципальный район	27	0	81.5	14.8	3.7
(sch363505) МОУ "Новохоперская гимназия № 1"	27	0	81.5	14.8	3.7
город Воронеж	197	0.51	15.2	59.4	24.9
(sch363075) МБОУ СОШ № 19	11	0	72.7	9.1	18.2
(sch363087) МБОУ лицей № 3	18	0	16.7	11.1	72.2
(sch363111) МБОУ СОШ № 94 имени генерала Лизюкова А.И.	38	0	2.6	52.6	44.7
(sch363114) МБОУ лицей № 4	29	0	6.9	55.2	37.9
(sch363140) МБОУ СОШ №79	21	0	4.8	95.2	0

(sch363141) МБОУ "Лицей № 2"	51	0	11.8	76.5	11.8
(sch363179) МБОУ СОШ № 83	29	3.4	31	65.5	0
город Нововоронеж	25	36	24	28	12
(sch363760) МКОУ Нововоронежская СОШ № 2	25	36	24	28	12

***Примечание:**

Столбец «Распределение групп баллов в %»:

Если группа баллов «2» более 50% (успеваемость менее 50%), соответствующая ячейка графы «2» маркируется серым цветом;

Если количество учеников в группах баллов «5» и «4» в сумме более 50% (кач-во знаний более 50%), соответствующие ячейки столбцов «4» и «5» маркируются жирным шрифтом.

В таблице 14 представлена обобщенная статистика по отметкам в муниципальных образованиях Воронежской области по учебному предмету «Физическая культура» в 10 классах.

Таблица 14

**Статистика по отметкам в муниципальных образованиях
Воронежской области по учебному предмету «Физическая культура»
в 10 классах**

АТЕ	Кол-во обучающихся	Распределение групп баллов в %			
		2	3	4	5
Вся выборка	8067	2.8	31.6	43.9	21.7
Воронежская обл.	305	3.3	21.3	52.1	23.3
Бобровский муниципальный район	5	0	100	0	0
Богучарский муниципальный район	28	0	7.1	92.9	0
Каменский муниципальный район	23	0	0	21.7	78.3
Новохопёрский муниципальный район	27	0	81.5	14.8	3.7
город Воронеж	197	0.51	15.2	59.4	24.9
город Нововоронеж	25	36	24	28	12

***Примечание:**

Столбец «Распределение групп баллов в %»:

Если группа баллов «2» более 50% (успеваемость менее 50%), соответствующая ячейка графы «2» маркируется серым цветом;

Если количество учеников в группах баллов «5» и «4» в сумме более 50% (кач-во знаний более 50%), соответствующие ячейки столбцов «4» и «5» маркируются жирным шрифтом.

Представленная в таблице 14 обобщенная статистика по отметкам в муниципальных образованиях Воронежской области по учебному предмету «Физическая культура» в 10 классах показывает, что в 3 из 6 принявших

участие муниципальных образований Воронежской области процент хороших и отличных оценок отметок выше 50%.

При этом качественная успеваемость, основанная на отметках в муниципальных образованиях Воронежской области по учебному предмету «Физическая культура» в 10 классах, представлена в таблице 15.

Таблица 15

Качественная успеваемость по отметкам в муниципальных образованиях Воронежской области по учебному предмету «Физическая культура» в 10 классах

АТЕ	Кол-во обучающихся	Распределение групп баллов в %			
		2	3	4	5
Вся выборка	8067	2.8	31.6	43.9	21.7
Воронежская обл.	305	3.3	21.3	52.1	23.3

Качественная успеваемость 0 - 25

Бобровский муниципальный район	5	0	100	0	0
Новохопёрский муниципальный район	27	0	81.5	14.8	3.7

Качественная успеваемость 25 - 50

город Нововоронеж	25	36	24	28	12
--------------------------	----	----	----	----	----

Качественная успеваемость 75 - 100

Богучарский муниципальный район	28	0	7.1	92.9	0
город Воронеж	197	0.51	15.2	59.4	24.9
Каменский муниципальный район	23	0	0	21.7	78.3

Общая статистика по отметкам на территории Воронежской области по учебному предмету «Физическая культура» в 10 классах представлена в таблице 16.

Таблица 16

Статистика по отметкам в Воронежской области по учебному предмету «Физическая культура» в 10 классах

Регион	Кол-во обучающихся	Распределение групп баллов в %			
		2	3	4	5
Вся выборка	8067	2.8	31.6	43.9	21.7
Воронежская обл.	305	3.3	21.3	52.1	23.3

Представленная в таблице 6 общая статистика по отметкам на территории Воронежской области по учебному предмету «Физическая культура» в 10 классах свидетельствует о соотношении полученных отметок обучающихся 10 классов Воронежской области и в целом в Российской Федерации.

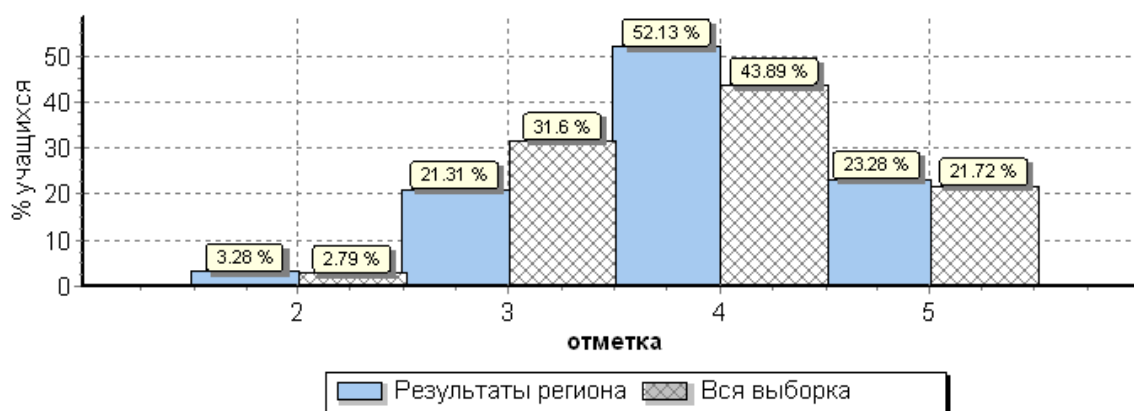
В Воронежской области:

- процент обучающихся, получивших отметку «5», больше на 1,6%;
- процент обучающихся, получивших отметку «4», больше на 8,2%;
- процент обучающихся, получивших отметку «3», меньше на 10,3%;
- процент обучающихся, получивших отметку «2», больше на 0,5%.

На диаграмме 7 представлено общее распределение отметок, полученных обучающимися 10 класса Воронежской области в сравнении с общероссийскими по учебному предмету «Физическая культура».

Диаграмма 7

Общая гистограмма отметок, полученных обучающимися 10 классов Воронежской области в сравнении с общероссийскими по учебному предмету «Физическая культура»



75,4% участников показали хорошие и отличные результаты. Соответственно, 24,6% обучающихся 10 классов показали удовлетворительные и неудовлетворительные результаты. Это свидетельствует о повышенном уровне освоении учебного предмета «Физическая культура» обучающимися 10 классов.

Всего при проведении Национального исследования качества образования по учебному предмету «Физическая культура» в 10 классах на территории Воронежской области был использован 1 вариант. В таблице 17 представлено распределение отметок по вариантам работ Национального исследования качества образования по учебному предмету «Физическая культура» в 10 классах в 2019 г.

Таблица 17

Распределение отметок по вариантам по учебному предмету «Физическая культура» в 10 классах

Вариант	Отметка				Кол-во обучающихся
	2	3	4	5	
1	10	65	159	71	305
Комплект	10	65	159	71	305

На диаграмме 8 приведено распределение обучающихся 10 классов муниципальных общеобразовательных организаций Воронежской области, принявших участие в Национальном исследовании качества образования по учебному предмету «Физическая культура», в зависимости от полученных баллов.

На диаграмме 9 приведено распределение доли обучающихся (в %) 10 классов муниципальных общеобразовательных организаций Воронежской области, принявших участие в Национальном исследовании качества образования по учебному предмету «Физическая культура», в зависимости от полученных баллов.

В таблице 18 представлены результаты Национального исследования качества образования по учебному предмету «Физическая культура» в 10 классах.

Таблица 18

**Результаты Национального исследования качества образования
по учебному предмету «Физическая культура» в 10 классах**

Предмет	Средний балл (%)	Медиана
Физическая культура 10 класс	15,26 (84,8%)	16

Диаграмма 8

Распределение обучающихся 10 классов муниципальных общеобразовательных организаций Воронежской области, принявших участие в Национальном исследовании качества образования по учебному предмету «Физическая культура», в зависимости от полученных баллов

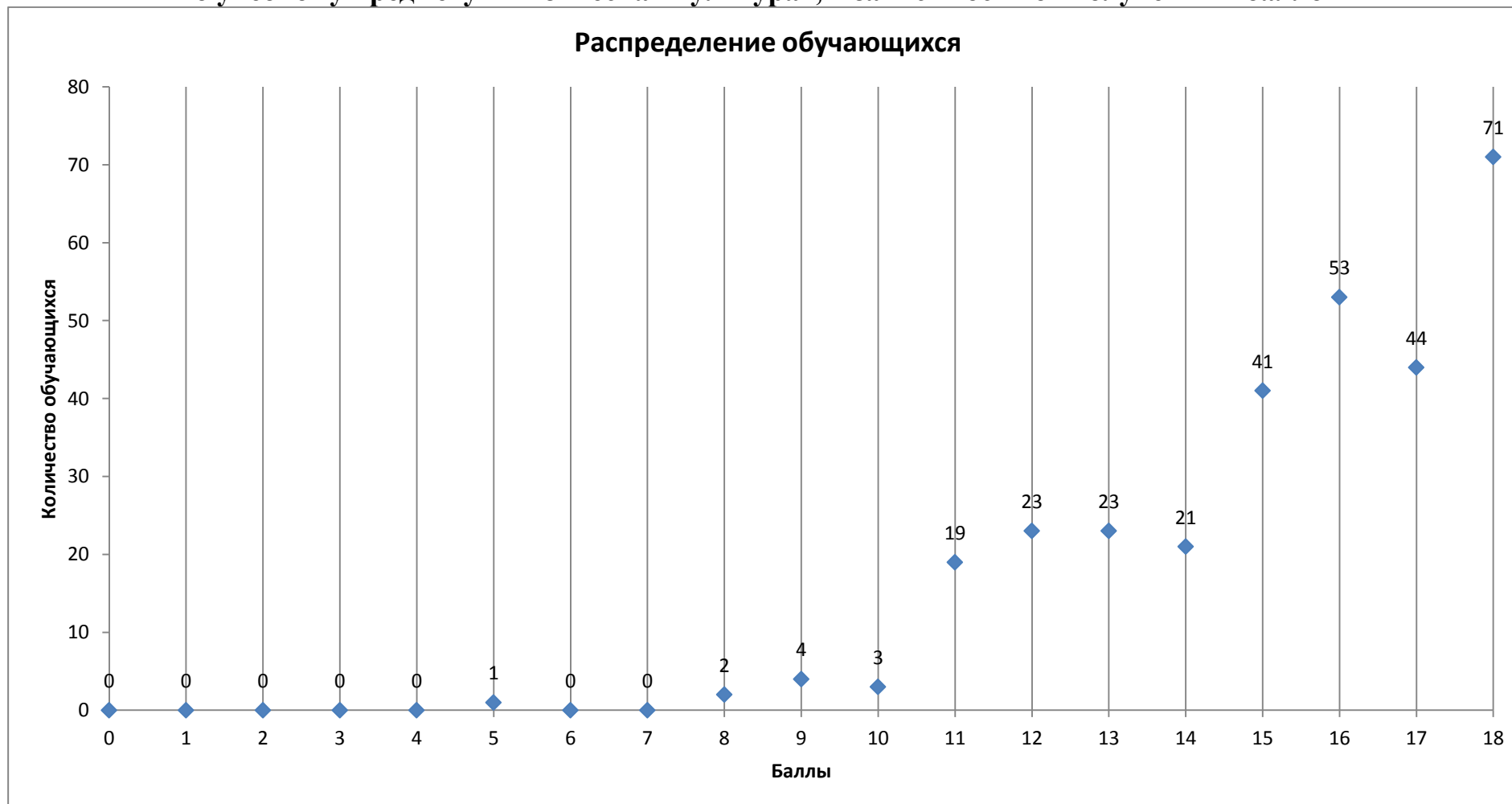
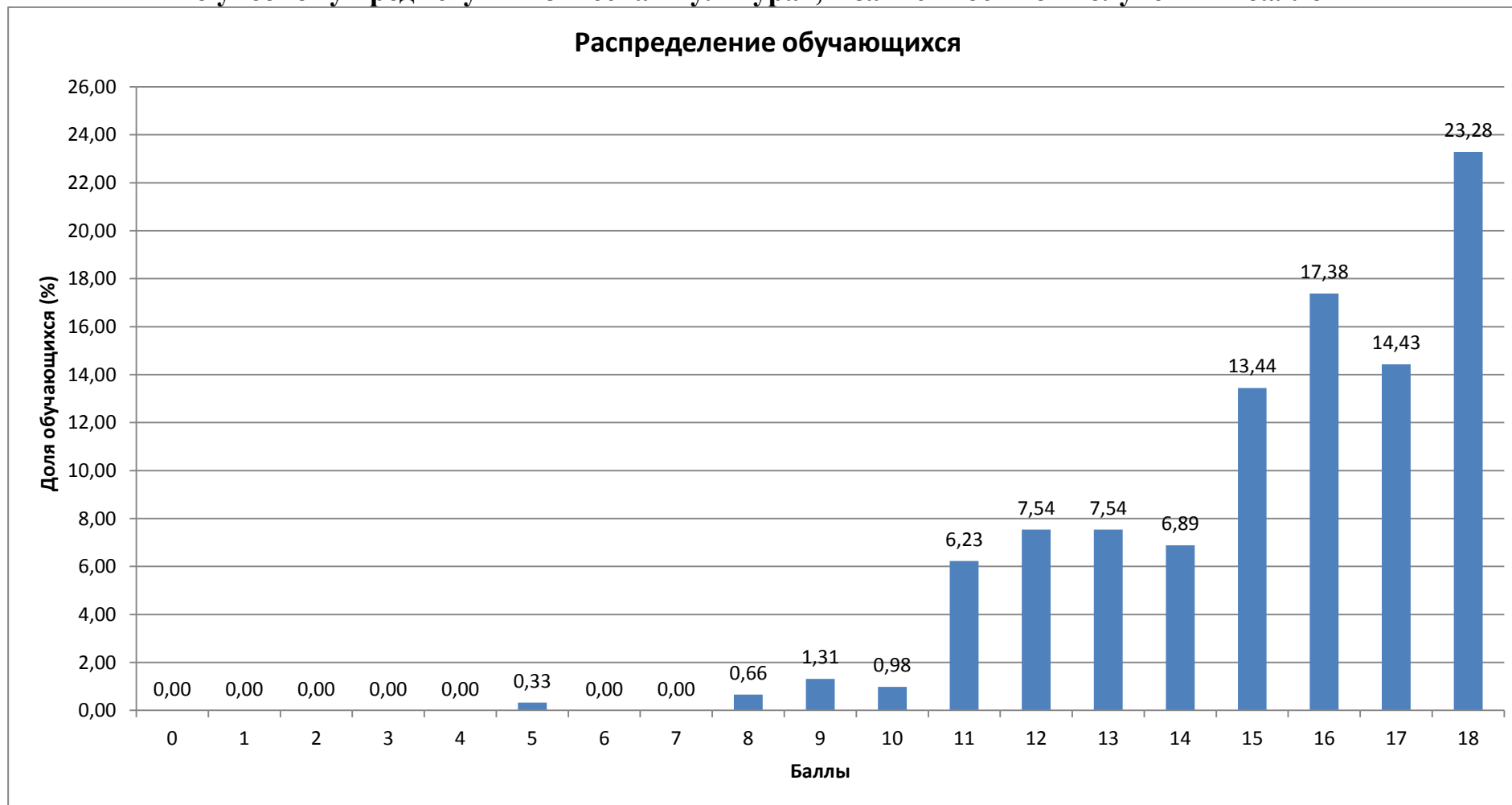


Диаграмма 9

Распределение доли обучающихся (в %) 10 классов муниципальных общеобразовательных организаций Воронежской области, принявших участие в Национальном исследовании качества образования по учебному предмету «Физическая культура», в зависимости от полученных баллов



В таблице 19 представлено выполнение заданий (в % от числа участников) общеобразовательными организациями в разрезе муниципальных образований Воронежской области по учебному предмету «Физическая культура» в 10 классах.

Таблица 19

Выполнение заданий (в % от числа участников) ОО Воронежской области по учебному предмету «Физическая культура» в 10 классах

ОО	Кол-во обучающихся	Макс. балл	1	2	3	4	5	6	7	8
			1	2(1)	2(2)	2(3)	2(4)	2(5)	3	4
Вся выборка	8067		92	81	78	78	76	64	91	81
Воронежская обл.	305		94	90	86	85	78	72	91	75
Бобровский муниципальный район	5		87	50	50	50	50	0	47	90
МКОУ Ясенковская СОШ	5		87	50	50	50	50	0	47	90
Богучарский муниципальный район	28		99	98	93	93	77	89	100	32
МКОУ "Богучарский лицей"	28		99	98	93	93	77	89	100	32
Каменский муниципальный район	23		100	100	96	98	96	96	99	98
МКОУ "Каменская СОШ №1 с углубленным изучением отдельных предметов"	23		100	100	96	98	96	96	99	98
Новохопёрский муниципальный район	27		80	54	54	61	56	30	99	87
МОУ "Новохоперская гимназия № 1"	27		80	54	54	61	56	30	99	87
город Воронеж	197		95	93	89	85	79	71	94	80
МБОУ СОШ № 19	11		100	64	64	68	64	45	91	59
МБОУ лицей № 3	18		100	92	92	89	89	83	98	100
МБОУ СОШ № 94 имени генерала Лизюкова А.И.	38		96	100	97	87	96	88	98	84
МБОУ лицей № 4	29		100	100	100	97	78	86	100	76
МБОУ СОШ №79	21		98	95	90	88	86	90	87	50
МБОУ "Лицей № 2"	51		96	90	81	74	64	84	93	92
МБОУ СОШ № 83	29		82	95	88	91	81	0	86	74
город Нововоронеж	25		84	88	92	96	82	94	56	50
МКОУ Нововоронежская СОШ № 2	25		84	88	92	96	82	94	56	50

В таблице 20 представлена обобщенная статистика по выполнению заданий (в % от числа участников) в разрезе муниципальных образований

Воронежской области по учебному предмету «Физическая культура» в 10 классах.

Таблица 20

**Статистика по выполнению заданий (в % от числа участников)
в разрезе муниципальных образований Воронежской области
по учебному предмету «Физическая культура» в 10 классах**

		1	2	3	4	5	6	7	8
АТЕ	Кол-во обучающихся	1	2(1)	2(2)	2(3)	2(4)	2(5)	3	4
		Макс. балл	3	2	2	2	2	2	3
Вся выборка	8067	92	81	78	78	76	64	91	81
Воронежская обл.	305	94	90	86	85	78	72	91	75
Бобровский муниципальный район	5	87	50	50	50	50	0	47	90
Богучарский муниципальный район	28	99	98	93	93	77	89	100	32
Каменский муниципальный район	23	100	100	96	98	96	96	99	98
Новохопёрский муниципальный район	27	80	54	54	61	56	30	99	87
город Воронеж	197	95	93	89	85	79	71	94	80
город Нововоронеж	25	84	88	92	96	82	94	56	50

На диаграмме 10 представлено распределение первичных баллов, полученных обучающимися 10 классов Воронежской области в сравнении с общероссийскими по учебному предмету «Физическая культура».

В таблице 21 представлено распределение первичных баллов по вариантам контрольно-измерительных материалов Национального исследования качества образования по учебному предмету «Физическая культура» в 10 классах на территории Воронежской области.

В таблице 22 представлен уровень достижения обучающимися Воронежской области планируемых результатов по учебному предмету «Физическая культура» в 10 классе в соответствии с описанием заданий для проведения Национального исследования качества образования по учебному предмету «Физическая культура» в 10 классах.

Диаграмма 10

Общая гистограмма распределения первичных баллов, полученных обучающимися 10 классов Воронежской области в сравнении с общероссийскими по учебному предмету «Физическая культура»

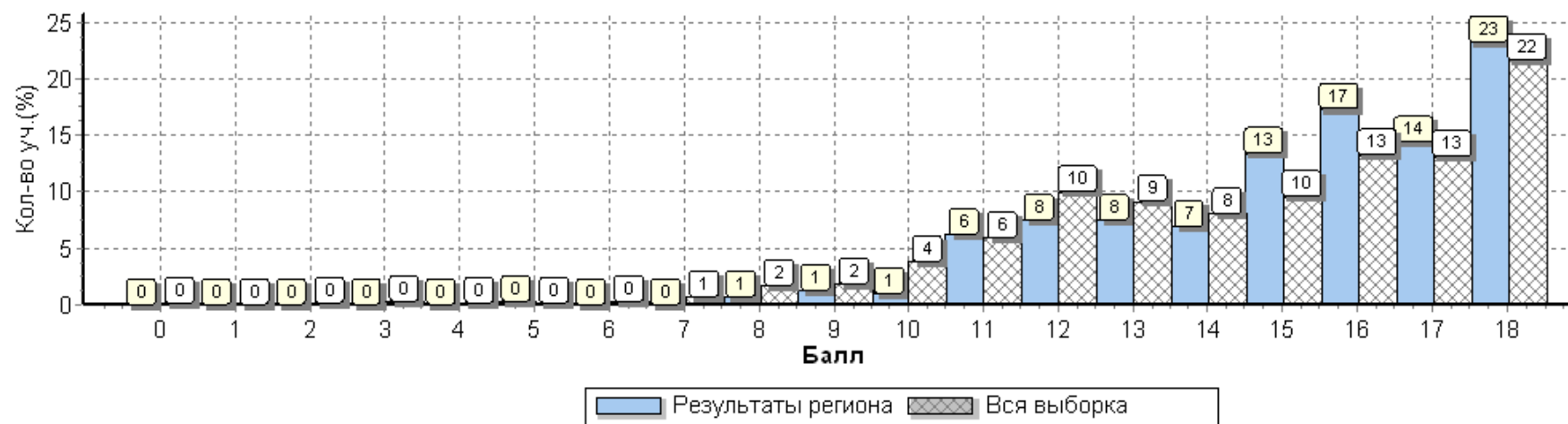


Таблица 21

Распределение первичных баллов по вариантам контрольно-измерительных материалов Национального исследования качества образования по учебному предмету «Физическая культура» в 10 классах на территории Воронежской области

Вариант	5	8	9	10	11	12	13	14	15	16	17	18	Кол-во обучающихся
1	1	2	4	3	19	23	23	21	41	53	44	71	305
Комплект	1	2	4	3	19	23	23	21	41	53	44	71	305

Таблица 22

**Достижение планируемых результатов по учебному предмету «Физическая культура» в 10 классах
при проведении Национального исследования качества образования**

№	Проверяемые виды деятельности	Макс. балл	Средний % выполнения	
			Воронежская обл.	Российская Федерация
			305 обучающихся	8067 обучающихся
1	Игровые виды спорта: - баскетбол; - футбол; - волейбол; - бадминтон; - настольный теннис	3	94	92
2(1)	Гимнастика.	2	90	81
2(2)	Из предложенных акробатических упражнений	2	86	78
2(3)	1. Упор лежа	2	85	78
2(4)	2. Кувырок вперед в сед 3. Мост из положения лежа, поворот кругом в упор присев 4. Стойка на лопатках 5. Упор присев 6. Равновесие «Ласточка» 7. Прыжок прогнувшись, ноги врозь участник исследования должен выбрать любые четыре	2	78	76
2(5)	Гимнастика. Составление акробатической комбинация из 4-х элементов и ее демонстрация	2	72	64
3	Техника выполнения упражнений комплекса ГТО (без сдачи нормативов)	3	91	91
4	ОФП (продемонстрировать два варианта выполнения упражнения)	2	75	81

***Примечание:**

Вычисляется как отношение (в %) суммы всех набранных баллов за задание всеми участниками к произведению количества участников на максимальный балл за задание.

Приведенные данные в целом подтверждают сделанный выше вывод о повышенном уровне освоении участниками предмета «Физическая культура» в 10 классе.

Базовое значение, показывающее, что проверяемое заданием требование выполнено обучающимся, составляет 50% выполнения задания в группе.

Из 8 проверяемых в диагностической работе видов деятельности по учебному предмету «Физическая культура» у обучающихся 10 классов Воронежской области сформированы и выполнены все проверяемые планируемые результаты.

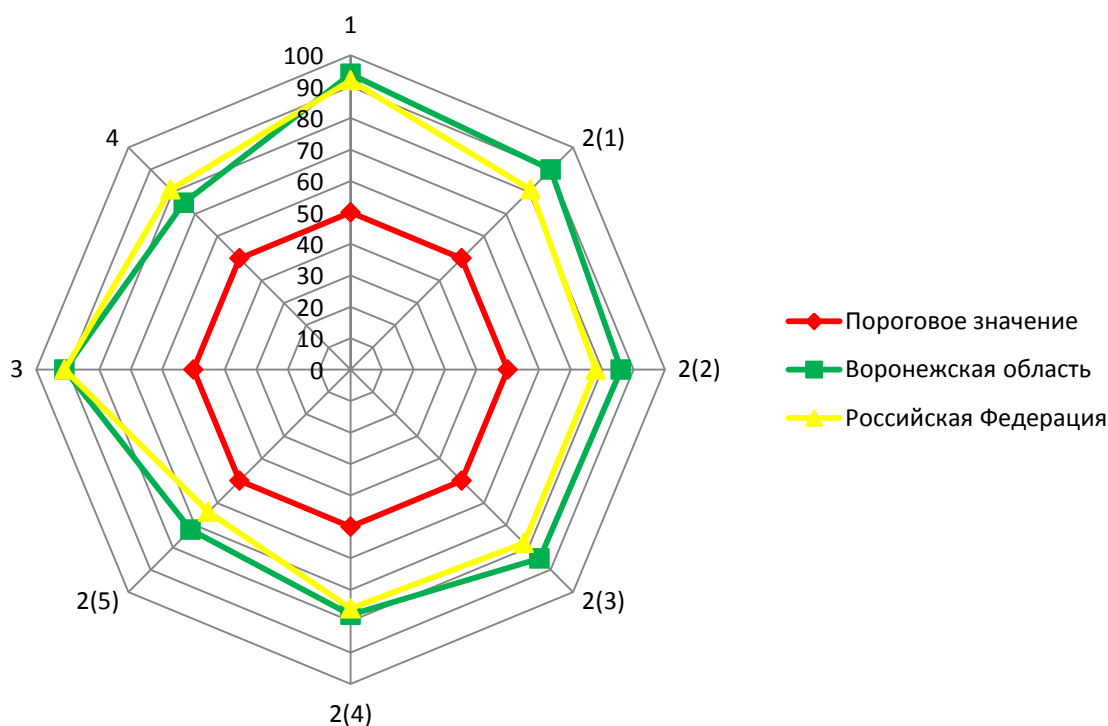
Некоторые затруднения у всех обучающихся 10 классов Воронежской области вызвало выполнение задания №2(5), оценивающего умение составлять акробатическую комбинацию из 4-х элементов гимнастики и демонстрировать ее – 72%.

Для остальных проверяемых планируемых результатов процент сформированности 75% и выше, что позволяет сделать вывод о сформированности проверяемых требований.

Распределение значений выполняемости заданий Национального исследования качества образования по учебному предмету «Физическая культура» в 10 классах (в %) в соответствии со спецификацией контрольных измерительных материалов представлено на диаграмме 11.

Диаграмма 11

Распределение значений выполняемости заданий Национального исследования качества образования по учебному предмету «Физическая культура» в 10 классах (в %)



В таблице 23 представлено выполнение заданий группами обучающихся 10 классов Воронежской области по учебному предмету «Физическая культура» (в % от числа участников).

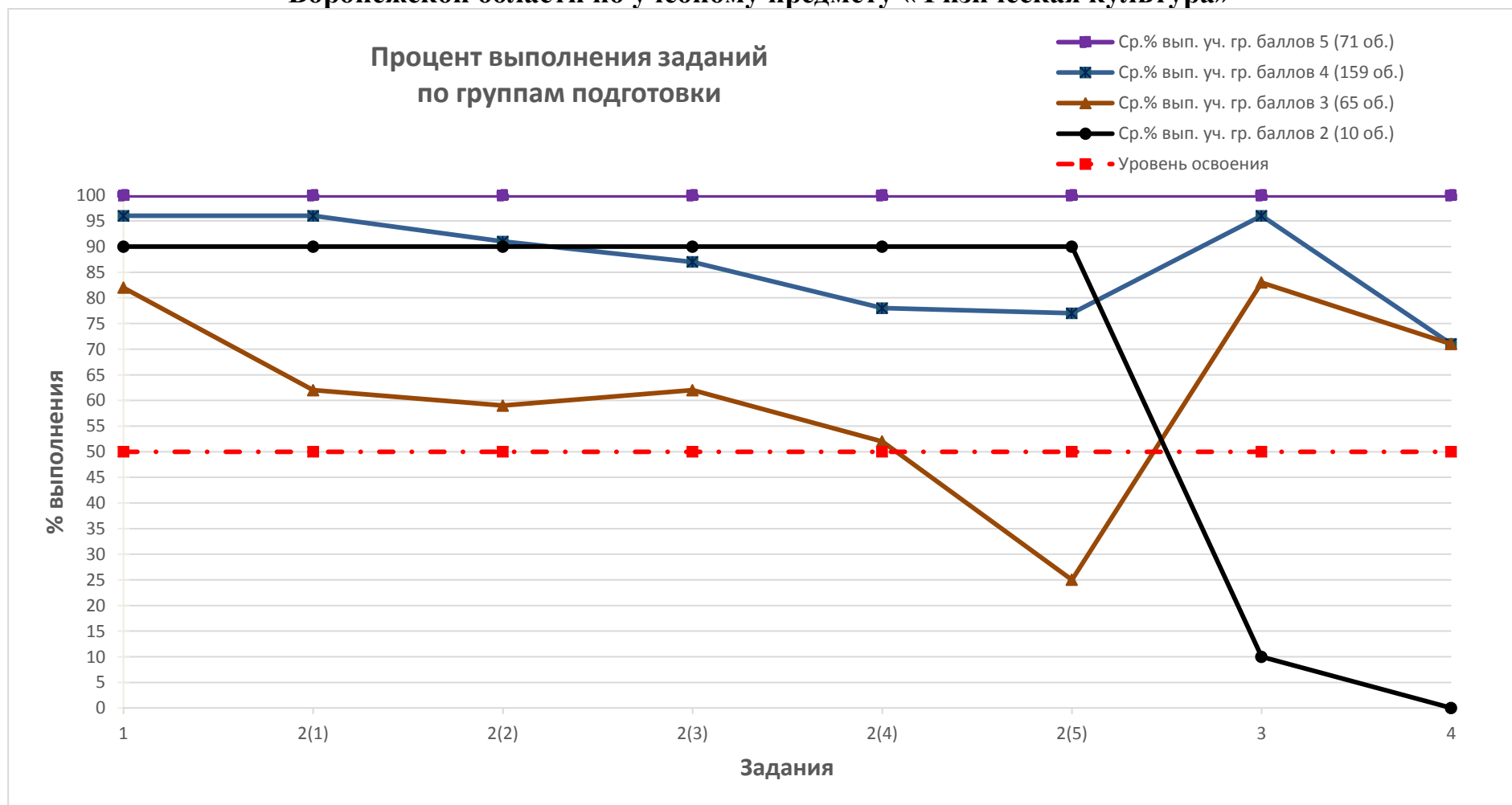
Таблица 23

**Выполнение заданий группами обучающихся 10 классов
Воронежской области по учебному предмету «Физическая культура»
(в % от числа участников)**

Регион	Кол-во обучающихся	Макс. балл	1	2	3	4	5	6	7	8
			1	2(1)	2(2)	2(3)	2(4)	2(5)	3	4
Вся выборка	8067		92	81	78	78	76	64	91	81
Воронежская обл.	305		94	90	86	85	78	72	91	75
Ср. % вып. уч. гр. баллов "2"	10		90	90	90	90	90	90	10	0
Ср. % вып. уч. гр. баллов "3"	65		82	62	59	62	52	25	83	71
Ср. % вып. уч. гр. баллов "4"	159		96	96	91	87	78	77	96	71
Ср. % вып. уч. гр. баллов "5"	71		100	100	100	100	100	100	100	100

На диаграмме 12 представлен средний процент выполнения заданий группами обучающихся 10 классов Воронежской области по учебному предмету «Физическая культура».

**Средний % выполнения заданий группами обучающихся 10 классов
Воронежской области по учебному предмету «Физическая культура»**



На диаграмме 12 представлены данные о выполнении каждого из заданий участниками, получившими разные отметки за работу. Требование может считаться выполненным, если средний процент его выполнения в группе равен не менее 50%.

У 71 обучающегося 10 классов, получившие отметку «5», сформированы и выполнены все проверяемые планируемые результаты. Средний процент выполнения заданий в этой группе равен 100%.

У 159 обучающихся 10 классов, получившие отметку «4», сформированы и выполнены все проверяемые планируемые результаты. Средний процент выполнения заданий в этой группе равен 86,5%.

У 65 обучающихся 10 классов, получивших отметку «3», не сформирован и не выполнен 1 проверяемый планируемый результат: умение составлять акробатическую комбинацию из 4-х элементов гимнастики и демонстрировать ее.

Для остальных заданий процент выполнения выше 50%. Средний процент выполнения заданий в этой группе равен 62%.

У 10 обучающихся 10 классов, получивших отметку «2», не сформированы и не выполнены 2 проверяемых планируемых результата:

- владение техникой выполнения упражнений комплекса ГТО (без сдачи нормативов) – задание №3;
- владение ОФП (продемонстрировать два варианта выполнения упражнения) – задание №4.

Для остальных заданий процент выполнения выше 50%. Средний процент выполнения заданий в этой группе равен 68,8%.

ЗАКЛЮЧЕНИЕ

Проведенный анализ результатов Национального исследования качества образования по учебному предмету «Физическая культура» в 6 и 10 классах в общеобразовательных организациях Воронежской области в апреле 2019 г. позволил сформулировать следующие выводы и рекомендации:

I. Выводы

В процедуре Национального исследования качества образования по учебному предмету «Физическая культура» в 6 классах в 2019 году приняло участие 447 обучающихся 6 классов из 11 общеобразовательных организаций Воронежской области.

Средний балл за выполнение работы в 6 классах равен 14,68 баллам (81,5%) при максимальном балле, равном 18 баллам.

67,8% участников показали хорошие и отличные результаты. Соответственно, 32,2% обучающихся 6 классов показали удовлетворительные и неудовлетворительные результаты. Это свидетельствует о повышенном уровне освоении предмета «Физическая культура» обучающимися 6 классов.

Анализ результатов Национального исследования качества образования в 6 классах в 2019 г. на территории Воронежской области по учебному предмету «Физическая культура» показал, что:

- 101 (22,6%) обучающийся получил отметку «5»;
- 202 (45,2%) обучающихся получили отметку «4»;
- 130 (29,1%) обучающихся получили отметку «3»;
- 14 (3,1%) обучающихся получили отметку «2».

Данное распределение обучающихся 6 классов, принявших участие в Национальном исследовании качества образования в 2019 г. на территории Воронежской области по учебному предмету «Физическая культура», свидетельствует о повышенном уровне освоения обучающимися 6 классов учебного предмета «Физическая культура» при высоком уровне объективности результатов.

Из 8 проверяемых в диагностической работе видов деятельности по учебному предмету «Физическая культура» у обучающихся 6 классов Воронежской области сформированы и выполнены все проверяемые планируемые результаты.

Некоторые затруднения у всех обучающихся 6 классов Воронежской области вызвало выполнение задания №2(5), оценивающего умение составлять акробатическую комбинацию из 4-х элементов гимнастики и продемонстрировать ее – 57%.

У 101 обучающегося 6 классов, получившие отметку «5», сформированы и выполнены все проверяемые планируемые результаты. Средний процент выполнения заданий в этой группе равен 100%.

У 202 обучающихся 6 классов, получившие отметку «4», сформированы и выполнены все проверяемые планируемые результаты.

Некоторые затруднения у этой группы обучающихся вызвало выполнение задания №2(5), оценивающего умение составлять акробатическую комбинацию из 4-х элементов гимнастики и демонстрировать ее – 65%.

Средний процент выполнения заданий в этой группе равен 86,4%.

У 130 обучающихся 6 классов, получивших отметку «3», не сформирован и не выполнен 1 проверяемый планируемый результат: умение составлять акробатическую комбинацию из 4-х элементов гимнастики и демонстрировать ее.

Для остальных заданий процент выполнения выше 50%. Средний процент выполнения заданий в этой группе равен 61,3%.

У 14 обучающихся 6 классов, получивших отметку «2», сформированы и выполнены только 2 проверяемых планируемых результата:

- умение в игровых видах спорта – задание №1;
- умение выполнять в гимнастике один из предложенных акробатических упражнений – задание №2(2).

Для остальных заданий процент выполнения ниже 50%. Средний процент выполнения заданий в этой группе равен 36,8%.

В процедуре Национального исследования качества образования по учебному предмету «Физическая культура» в 10 классах в 2019 году приняло участие 305 обучающихся 10 классов из 12 общеобразовательных организаций Воронежской области.

Средний балл за выполнение работы в 10 классах равен 15,26 баллам (84,8%) при максимальном балле, равном 18 баллам.

75,4% участников показали хорошие и отличные результаты. Соответственно, 24,6% обучающихся 10 классов показали удовлетворительные и неудовлетворительные результаты. Это свидетельствует о повышенном уровне освоении предмета «Физическая культура» обучающимися 10 классов.

Анализ результатов Национального исследования качества образования в 10 классах в 2019 г. на территории Воронежской области по учебному предмету «Физическая культура» показал, что:

- 71 (23,3%) обучающийся получил отметку «5»;
- 159 (52,1%) обучающихся получили отметку «4»;
- 65 (21,3%) обучающихся получили отметку «3»;
- 10 (3,3%) обучающихся получили отметку «2».

Данное распределение обучающихся 6 классов, принявших участие в Национальном исследовании качества образования в 2019 г. на территории Воронежской области по учебному предмету «Физическая культура», свидетельствует о повышенном уровне освоения обучающимися 10 классов

учебного предмета «Физическая культура» при высоком уровне объективности результатов.

Из 8 проверяемых в диагностической работе видов деятельности по учебному предмету «Физическая культура» у обучающихся 10 классов Воронежской области сформированы и выполнены все проверяемые планируемые результаты.

Некоторые затруднения у всех обучающихся 10 классов Воронежской области вызвало выполнение задания №2(5), оценивающего умение составлять акробатическую комбинацию из 4-х элементов гимнастики и продемонстрировать ее – 72%.

У 71 обучающегося 10 классов, получившие отметку «5», сформированы и выполнены все проверяемые планируемые результаты. Средний процент выполнения заданий в этой группе равен 100%.

У 159 обучающихся 10 классов, получившие отметку «4», сформированы и выполнены все проверяемые планируемые результаты. Средний процент выполнения заданий в этой группе равен 86,5%.

У 65 обучающихся 10 классов, получивших отметку «3», не сформирован и не выполнен 1 проверяемый планируемый результат: умение составлять акробатическую комбинацию из 4-х элементов гимнастики и продемонстрировать ее.

Для остальных заданий процент выполнения выше 50%. Средний процент выполнения заданий в этой группе равен 62%.

У 10 обучающихся 10 классов, получивших отметку «2», не сформированы и не выполнены 2 проверяемых планируемых результата:

- владение техникой выполнения упражнений комплекса ГТО (без сдачи нормативов) – задание №3;
- владение ОФП (продемонстрировать два варианта выполнения упражнения) – задание №4.

Для остальных заданий процент выполнения выше 50%. Средний процент выполнения заданий в этой группе равен 68,8%.

II. Рекомендации

1. Для обучающихся, родителей (законных представителей):

- На основе полученного индивидуального результата (балл) и индивидуального протокола сделать вывод о достижении / недостижении базового или повышенного уровня освоения планируемых результатов по учебному предмету «Физическая культура».
- Сравнить полученный индивидуальный результат (балл) с итоговой / текущей оценкой и сделать вывод о соответствии / несоответствии между этими показателями. В том случае, если наличествует соответствие, то делается вывод об объективности оценивания уровня планируемых результатов освоения основной образовательной программы на уровне основного общего и среднего общего образования. В противном случае, если индиви-

дуальный результат превышает значение текущей оценки, делается вывод о субъективной оценке педагога, связанной с низкими представлениями о возможностях обучающегося, а если индивидуальный результат ниже значения текущей оценки, делается вывод о недостаточном уровне сформированности планируемых результатов освоения основной образовательной программы на уровне основного общего и среднего общего образования.

– На основе индивидуального протокола, в котором представлены все предъявленные задания с указанием правильности и неправильности их выполнения, провести самоанализ, самооценку, самоконтроль и рефлексию учебной деятельности.

– Повысить уровень интереса к изучаемому предмету, оказать посильную помощь и поддержку.

– Сделать вывод об удовлетворенности / неудовлетворенности уровнем обученности, уровнем общеобразовательной организации и принять решение о дальнейшем обучении в данном классе (у данного педагога) / общеобразовательной организации.

2. Для педагогов и руководителей общеобразовательных организаций, районных методических объединений, руководителей органов местного самоуправления муниципальных районов и городских округов в сфере образования::

– На основе индивидуального результата (балл) и индивидуального протокола сделать вывод для каждого обучающегося о достижении / недостижении базового и/или повышенного уровня планируемых результатов по учебному предмету «Физическая культура» освоения основной образовательной программы на уровне основного общего и среднего общего образования;

– Сравнить полученный индивидуальный результат (балл) с итоговой / текущей оценкой и сделать вывод о соответствии / несоответствии между этими показателями. В том случае, если наличествует соответствие, то делается вывод об объективности оценивания уровня планируемых результатов освоения основной образовательной программы на уровне основного общего и среднего общего образования. В противном случае, если индивидуальный результат превышает значение текущей оценки, делается вывод о субъективной оценке педагога, связанной с низкими представлениями о возможностях обучающегося, а если индивидуальный результат ниже значения текущей оценки, делается вывод о недостаточном уровне сформированности планируемых результатов освоения основной образовательной программы на уровне основного общего и среднего общего образования.

– Обучающегося, получившего высокий индивидуальный результат (90-100% от максимального балла), рекомендуется направить для участия в школьном этапе, муниципальном этапе Всероссийской олимпиады школьников по учебному предмету «Физическая культура».

- На основе индивидуального протокола каждого обучающегося, в котором представлены все предъявленные задания с указанием правильности и неправильности их выполнения, организовать дополнительную индивидуальную, групповую, фронтальную практику по формированию планируемых результатов, уровень которых оказался ниже базового.
- Определить для каждого обучающегося: готовность к обучению на следующем уровне по предмету, психологические особенности с целью своевременного исправления недостатков: индивидуальной образовательной траектории и уровня мотивации к обучению, уровня тревожности каждого обучающегося, уровня адаптации обучающихся к стрессовой ситуации, регуляции поведения, навыков управления своим эмоциональным состоянием и поведением.
- Организовывать регулярные диагностические работы входного, текущего, тематического и промежуточного оценивания планируемых результатов обучающихся в общеобразовательной организации с использованием контрольно-измерительных материалов данной процедуры.
- Скорректировать рабочие программы / технологические карты по учебному предмету «Физическая культура», включив в них планируемые результаты (если они отсутствуют), заложенные разработчиками и обозначенных в кодификаторе данной процедуры.
- Оптимизировать использование учебно-методических комплексов, учебников по учебному предмету «Физическая культура», соответствующих скорректированной рабочей программе.
- Оптимизировать методы, организационные формы, средства обучения для успешного формирования планируемых результатов, уровень которых оказался ниже базового. Использовать современные образовательные технологии.
- Провести анализ и обсуждение результатов процедуры в общеобразовательной организации на методическом объединении / кафедре.
- Организовать и провести заседание районного методического объединения педагогов-предметников по учебному предмету «Физическая культура» по результатам процедуры. Определить по результатам процедуры зоны риска и зоны контроля, разработать рекомендации по их устранению. Установить перечень позитивных практик, используемыми общеобразовательными организациями, успешно справившимися с процедурой. Разработать план по внедрению позитивных практики, в том числе используя форму наставничества, сетевого взаимодействия.
- Принять решение о квалификации педагога / заместителя руководителя, его способности вести успешную образовательную деятельность. В случае принятия решения о низком уровне квалификации педагога: прекратить с ним трудовые отношения / направить на повторное прохождение аттестационной комиссии / направить на курсы повышения квалификации.

– Принять решение о квалификации руководителя общеобразовательной организации, его способности осуществлять руководство образовательной деятельностью общеобразовательной организации с принятием соответствующих управленческих решений.

3. Кафедре физической культуры, основ безопасности жизнедеятельности и воспитательных технологий ГБУ ДПО ВО «ИРО», ГБУ ДПО ВО «ЦЕНТР НЕПРЕРЫВНОГО ПОВЫШЕНИЯ ПРОФЕССИОНАЛЬНОГО МАСТЕРСТВА ПЕДАГОГИЧЕСКИХ РАБОТНИКОВ»:

– Провести анализ проблемных зон (не сформированные планируемые результаты на базовом и повышенном уровне), с которыми не справились обучающиеся (ниже порогового значения уровня освоения – 50%) при проведении процедуры.

– Учесть при разработке программ повышения квалификации педагогов-предметников по учебному предмету «Физическая культура» блок по формированию, приобретению педагогами профессиональных компетенций по оценке, анализу и интерпретации результатов по процедуре.

– Учесть при разработке программ повышения квалификации педагогов-предметников по учебному предмету «Физическая культура» блок по формированию, приобретению педагогами профессиональных компетенций по анализу, развитию, оценке и устранению у обучающихся проблемных зон (не сформированные планируемые результаты на базовом и повышенном уровне), с которыми не справились обучающиеся (ниже порогового значения уровня освоения – 50%), в соответствии с результатами процедуры.

– Провести анализ кодификатора (набор планируемых результатов) процедуры и сформировать рекомендации общеобразовательным организациям по коррекции рабочих программ / технологических карт по учебному предмету «Физическая культура».

– Провести анализ учебно-методических комплексов, учебников по учебному предмету «Физическая культура», выявить степень их соответствия кодификатору (набор планируемых результатов) процедуры и сформировать рекомендации общеобразовательным организациям по использованию УМК, входящих в Федеральный перечень учебников, рекомендованных к использованию при реализации программ общего образования.

4. Для Департамента образования, науки и молодежной политики Воронежской области:

– Использовать результаты процедуры для совершенствования и развития образования на территории Воронежской области.

– Использовать результаты процедуры для разработки программ помощи общеобразовательным организациям с низкими результатами.

– Использовать результаты процедуры для планирования повышения квалификации педагогов физической культуры.